



UNITED NATIONS CONFERENCE ON TRADE AND DEVELOPMENT

Université des frères Mentouri Constantine 1
Faculté des sciences de la technologie
Département d'électronique

Utilisation du numérique dans l'évaluation et la valorisation des compétences de l'Etudiant



La préoccupation

- **Toute personne en général et tout étudiant en particulier possède des compétences et des qualités enfouies en lui .**
 - - Certains en sont conscients et le montrent dans la vie de tous les jours , dans leur travail ou dans leurs études .
 - - D'autres ne le sont pas et c'est surtout à cette catégorie que nous nous adresserons pour .
 - - Assurer un accompagnement de recherche de ces compétences .
 - - Les valoriser par des moyens d'expression et de confiance en soi .



L'enseignant doit amener l'étudiant

- - à lui faire une grande confiance
 - - à prendre conscience de ses capacités
 - - à trouver des solutions aux différents problèmes posés dans la vie courante
-
- **Car nous avons tous**
 - - beaucoup d'estime pour les personnes qui semblent avoir une capacité naturelle à s'intégrer dans un environnement d'études ou de travail .





Comportement de l'enseignant

- **L'enseignant est appelé à ne jamais imposer une règle qu'il n'est pas capable de respecter comme**
 - - Ne pas accepter les retards s'il vient en retard
 - - Ne pas supporter les absences s'il s'absente
 - - Ne pas supporter les grossièretés s'il est grossier
 - - S'il veut être respecté il doit être respectueux.





- **Le besoin le plus impérieux et le plus constant de l'être humain est le désir de se sentir important**
- **alors faisons en sorte que ce soit ainsi pour nos étudiants**
 - - **En leur témoignant de la considération**
 - - **En les valorisant**
 - - **En leur permettant de s'exprimer là où ils se sentent forts et à l'aise .**





Originalité de la démarche

- Dans les matières transversales qui existent dans toutes les formations nous avons trouvé une méthode d'interactivité qui consiste à

Mettre en relief l'étudiant

- - En lui apprenant à construire un site web personnel en ligne
- - En utilisant un logiciel en ligne accessible à toutes les catégories d'étudiants quelque soit la formation .



But de la construction du site

Ce site va caractériser sa personnalité car il essayera de faire de son mieux pour la présentation de son site

- En mettant , en plus des travaux et documents demandés des informations sur le parcours réalisé par exemple

- - Des informations utiles comme des liens exploités**
- - Des cours numériques réalisés par ses enseignants**
- - Ou une publicité quelconque .**



Ce qui est demandé à l'étudiant

- **Documents demandés**
 - **Curriculum vitae qu'ils apprennent à réaliser**
 - **Lettre de motivation qui justifie leur engouement pour le bénéfice d'un stage , d'une inscription , d'un poste d'emploi ou autres**
 - **Rédaction d'un rapport quelconque comme**
 - Stage ou d'une manipulation ou d'une conférence ou d'une sortie sur terrain ou dans le cadre d'un mémoire ,
 - Critères essentiels à respecter pour assurer un bon entretien d'embauche
 - Normes de la référencement bibliographique en réalisant les liens nécessaires à partir de leur site , etc.



Evaluation et mise à jour des compétences

Les documents sont évidemment évalués , corrigés et améliorés avec la participation des étudiants en interactivités

Des propositions de documents sont faites à travers des discussions avec chaque étudiant

Il a été mis en relief certaines compétences que l'étudiant possédait et ne connaissait pas

- comme une maîtrise d'installation électrique dans une pièce par exemple
- ou le savoir faire dans la vente d'un produit quelconque
- ou la gestion d'une installation d'un petit réseau dans un cybercafé
- ou la connaissance des différentes plantes médicinales ou autres



Réalisation du site par l'étudiant

L'interface réalisée entre l'enseignant et l'étudiant est valable à travers le temps car nous sommes en contact avec certains étudiants via leurs sites depuis plus de cinq ans .

- Initiation des étudiants à l'utilisation du logiciel en ligne « e-monsite.com »
- Création du site au bout de la 3^{ème} séance
- L'étudiant est donc le manager (administrateur) de son site web .



Conception du site

- Le choix des **images d'accueil** , du **titre** , des **modules de contact** , de **lien** , d'**album photos** et de **tout le contenu** se font à partir de la création du site sous la responsabilité de l'étudiant .
- **Donc valorisation de l'étudiant**
- **Chaque étudiant essayera de faire le maximum pour être le mieux apprécié et considéré par tous les utilisateurs du web**



Par ses camarades et ses enseignants

Grâce au contenu demandé et qui est cité plus haut , l'étudiant se fera connaître

Fera connaître ses compétences ainsi que ses capacités à intégrer des environnements de travail ou de recherche par les différents utilisateurs , recruteurs et autres .



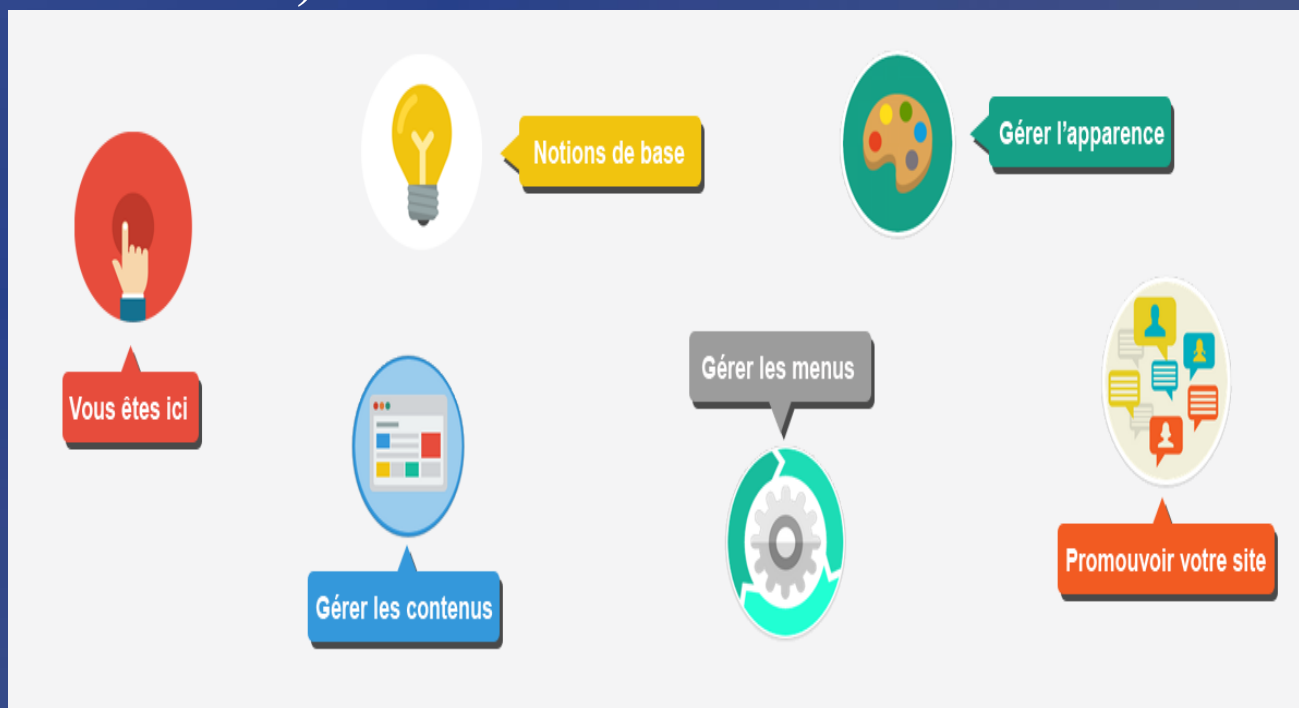


Utilisation de e-monsite.com

(annexe)

e-monsite est un outil qui vous permet de créer un site.

Tout se modifie directement en ligne depuis votre **manager (administrateur)**.





Pour créer un site, vous n'avez besoin de télécharger aucun logiciel.
[vous vous connecter sur e-monsite.com](https://www.e-monsite.com)

Saisir un **nom d'utilisateur** et un **mot de passe** (que vous avez choisi à l'inscription).
Dès que vous enregistrez une action
(comme ajouter une page par exemple, une photo, un article),

tout est mis en ligne automatiquement. Pas de publication, pas de mise à jour . Vous gérez votre site depuis n'importe quel ordinateur équipé d'une connexion à Internet !

manager.e-monsite.com

e-monsite

Connexion au manager

Nom d'utilisateur
nom-d-utilisateur

Mot de passe
.....

Rester connecté

Connexion

[Mot de passe perdu ?](#)

E-monsite est un outil de création de site web en ligne.
[Inscrivez-vous](#) pour créer un site gratuitement.

Vous saisissez votre nom d'utilisateur et votre mot de passe pour accéder au manager



Tableau de bord



Modules



Boutique



Stockage



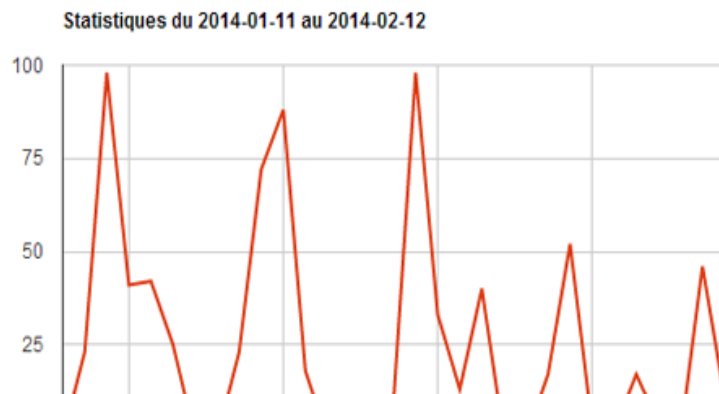
Configuration



Marketing

Tableau de bord

Statistiques



Commentaires

	Publiés	Non publiés	Spam
Album photos	3	0	0
Annuaire	3	0	0
Blog	24	0	0
Boutique	2	0	0
Cartes virtuelles	0	0	0
Liens	0	0	0

Le manager, c'est l'espace d'administration sur lequel vous vous connectez pour gérer votre site.



The screenshot shows a web browser window with the address bar containing 'votre-site.e-monsite.com'. The page title is 'Exemple de site Internet'. The main content area features a banner for 'COLOR SHOES' with colorful footprint graphics and promotional tags: 'COLOR = -10%', '+70€ = FRAIS DE PORT OFFERT', and 'Pinkclaket'. Below the banner, there is a 'Site de démo' section with a description of the 'Color Shoes' boutique, a 'Nouveaux modèles' section with three product cards (Konvers, Redboot, Pinkclaket), and a 'Color Shoes- la boutique' section with links for children's, women's, and men's shoes.

votre-site.e-monsite.com

Exemple de site Internet

Votre recherche OK

Panier (2)

COLOR SHOES

"COLOR" = -10%

+70€ = FRAIS DE PORT OFFERT

Site de démo

Color Shoes est une boutique en ligne créée sur e-monsite. Il s'agit d'un site de démonstration qui vous permettra de découvrir la solution e-commerce, le processus de commande d'un produit, le réglage des frais de port ainsi que les outils marketing pour fidéliser un client ou booster votre chiffre d'affaire.

Color Shoes: la boutique des chaussures colorées

Le Lorem Ipsum est simplement du faux texte employé dans la composition et la mise en page avant impression. Le Lorem Ipsum est le faux texte standard de l'imprimerie depuis les années 1500, quand un peintre anonyme assembla ensemble des morceaux de texte pour réaliser un livre spécimen de polices de text.

Nouveaux modèles

Découvrez les toutes dernières nouveautés

- Konvers
- Redboot
- Pinkclaket

Color Shoes- la boutique

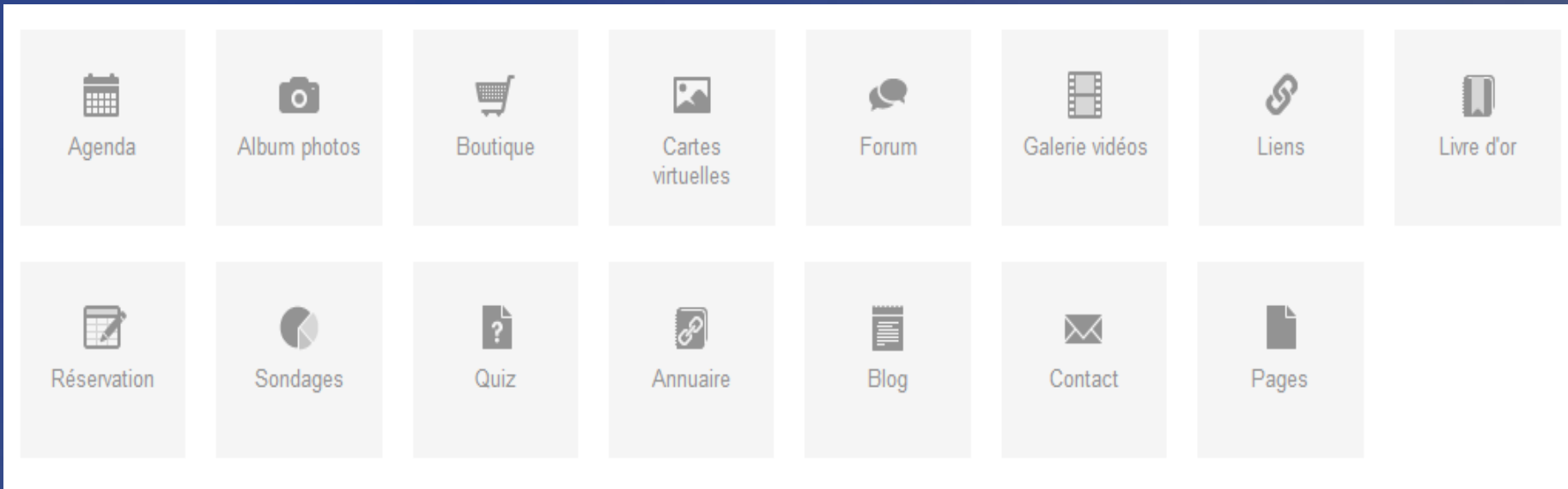
- Chaussures pour enfants
- Chaussures pour femmes
- Chaussures pour hommes

En cliquant sur "Allez sur le site" tout en haut du manager, vous accédez à votre site Internet



Les modules

- Le module Pages permet de **créer des pages** facilement.
- Le module **Album Photos** permet d'ajouter des photos et de les trier par catégorie.
- Le module **Boutique** permet de **créer un site e-commerce**.
- Vous pouvez mettre en ligne un catalogue de produits,
- Le module **Contact** permet de réaliser des **formulaires de contact personnalisés**.





Apparence du site

L'**apparence** de votre site, c'est son **look**, son **design**.

Pour gérer l'apparence, vous choisissez un **thème graphique par défaut** puis vous le personnalisez.

L'apparence est dissociée du contenu

(c'est-à-dire que vous pouvez changer l'apparence de votre site en un clic sans affecter votre contenu).

Pour en savoir plus sur les termes propres à e-monsite ou liés à la création de site en général, il faut consulter le [glossaire d'e-monsite](#).



Exemple de site réalisé par une étudiante

PAGE D'ACCUEIL

BLOG

CV

SITE INTERNET GRATUIT AVEC E-MONSITE

automatique

Bienvenue



Menu

Présentation

Coordonnées

CV

Lettre de Motivation

Rapport De Stage

Recherche Bibliographique



[PAGE D'ACCUEIL](#)

[BLOG](#)

[CV](#)

[SITE INTERNET GRATUIT AVEC E-MONSITE](#)



Nous sommes très heureux de vous accueillir au sein de la grande famille des lecteurs du site internet de l'automatique

Il ne fait aucun doute que l'Internet occupe aujourd'hui un choix parmi les outils de communication. En tant que tel, il permet la richesse scientifique de plus en plus avec nous

Comme toute œuvre humaine, notre site, pourrait subir, au fil du temps, des modifications dans tel ou tel aspect pour répondre aux attentes de nos lecteurs.

aspect pour répondre aux attentes de nos lecteurs.



Agenda

Derniers sondages

Derniers messages

Livre d'or

Sondage





Curriculum Vitae

INFORMATIONS PERSONELLES:

BENRAHAB KHAWLA

- ❖ Date et lieu de naissance : 11/08/1992 à Constantine
- ❖ Adresse, Cité ben chaoui bâti G2, Hamma Bouziane W-Constantine
- ❖ E-mail: kh.electro.am@gmail.com

DIPLOME & FORMATION:

- 2011/ BAC Math Technique (Génie électrique)
- 2015/ Diplôme Licence en Automatique (UNIVERSITE MENTOURI)
- En cours/ master 1 Signaux et Systèmes (UNIVERSITE MENTOURI)

CONNAISSANCES LINGUISTIQUES:

- Arabe : langue maternelle
- Français : bien
- Anglais : moyenne

LOGICIELS MAÎTRISÉS:

- ❖ Bureautique : WORD/EXCEL/POWERPOINT
- ❖ Programmation Et Simulation: ~ FORTRON ~PASCAL ~ TINA
~AUTOMATE PROGRAMMABLE ~
~MICRO-PROCESSEUR 8085~
~MPLAB ~MATLAB ~ ASSEMBLEUR~





MERCI

