

الجمهورية الجزائرية الديمقراطية الشعبية
وزارة التعليم العالي والبحث العلمي
مديرية الشبكات وأنظمة الإعلام والاتصال الجامعية
Guide pratique « transferts »

I. Introduction : Ce manuel décrit étape par étape le processus du transfert.

II. Accéder au système :

- 1- Cliquer sur le lien : <https://progres.mesrs.dz/webetu> ou <http://progres.mesrs.dz/webetu>
- 2- La page d'authentification s'affiche



- 3- S'authentifier avec le compte (utilisateur et mot de passe) fourni lors des inscriptions administratives.

Informations de compte d'accès étudiant

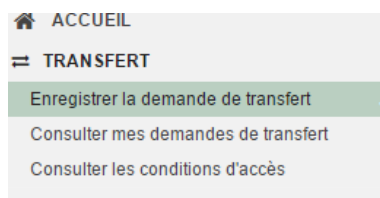
Nom : GUERSSAS
Prénom : IMAD
Nom Utilisateur : i.guerssas
Mot de passe : eT5WycYv

Ce compte permet d'accéder aux services en ligne (emplois du temps, notes, planning des salles, etc.) mis à la disposition des étudiants par l'Université, à travers son Système d'Information Intégré PROGRES.

- 4- Après authentification, la page d'accueil s'affiche.



II. Effectuer une demande de transfert :



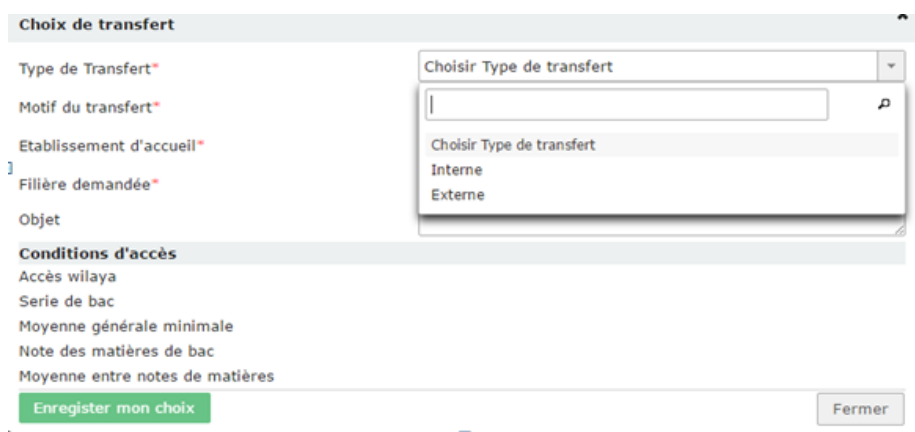
Sur le menu à gauche, cliquer sur « TRANSFERT »

Puis sur « Enregistrer la demande de transfert »

- Une nouvelle fenêtre contenant les règles relatives au transfert s'affiche.



- La poursuite du processus est conditionnée par l'acceptation de ces règles (Cocher la case « j'accepte les conditions ci-dessous »).
- Cliquer sur le bouton : « Procéder à la saisie de ma demande de transfert »
- Pour ajouter un choix, cliquer sur le bouton « ajouter choix », une nouvelle fenêtre s'affiche, l'utilisateur doit sélectionner soigneusement les informations affichées :
 - 1- Type de transfert : le type peut être soit
 - Interne : transfert au sein du même établissement,
 - externe : transfert vers un autre établissement. Dans ce cas l'étudiant doit choisir le motif du transfert et l'établissement d'accueil souhaité .
 - 2- Motif du transfert : Mariage, changement de résidence, autre..... . Chaque motif doit être accompagné des pièces justificatives idoines.
 - 3- Etablissement d'accueil.
 - 4- Filière demandée : la filière cible



- Après avoir sélectionné les informations, le système vérifie si l'étudiant a le droit d'accéder à la filière choisie (conditions de la circulaire ministérielle relative aux inscriptions des nouveaux bacheliers + moyennes minimales). Les conditions non satisfaites sont signalées en rouge et le choix ne peut pas être validé.
- Quand toutes les conditions sont vérifiées, le choix peut être enregistré.

- L'opération peut être renouvelée pour de nouvelles demandes avec le bouton « Ajouter un choix » (3 au maximum).







Informations sur ma demande de transfert

Date de dépôt: 06-09-2016 Etablissement d'origine: Université de Biskra


Domaine d'origine: - Mathématiques et Informatique Filière d'origine: 031 - Mathématiques et Informatique (031-C01)

Information importante: Vous avez un maximum de 3 choix.

Ma liste des choix + Ajouter un choix

N° CHOIX	TYPE DE TRANSFERT	ETABLISSEMENT D'ACCUEIL	FILIÈRE DEMANDÉE	ETAT	ACTION
1	Interne (même établissement)	Université de Biskra	011 - Sciences et Technologies (011-A01)	☑	 
2	Interne (même établissement)	Université de Biskra	711 - Droit (711-G01)	☑	 
3	Externe (inter-région)	Université d'Adrar	031 - Mathématiques et Informatique (031-C01)	⚠	 

Désister

Note importante : En cas de désistement sur un ou plusieurs choix, il est nécessaire de procéder à la suppression du choix (utiliser le Bouton ).

III. consulter la demande de transfert :

Utiliser le bouton « Consulter mes demande de transfert », dans le menu gauche qui permet d'afficher la demande avec possibilité d'impression (bouton « imprimer ma demande »).

Vous pouvez consulter et imprimer à ce niveau l'état de votre demande et liste des choix que vous avez introduit

Date de dépôt: 05-09-2016 Etablissement d'origine: Université Alger 3

Domaine d'origine: - Droit et Sciences Politiques Filière d'origine: 721 - Sciences Politiques (721-G04)

Ma liste des choix

N° CHOIX	TYPE DE TRANSFERT	ETABLISSEMENT D'ACCUEIL	FILIÈRE DEMANDÉE	CHOIX ACCORDÉ?	ETAT	ACTION
1	Externe (même région)	Centre Universitaire d'Alfou	122 - Langue et Littérature Arabes (122-L02)		⚠	
2	Interne (même établissement)	Université Alger 3	721 - Sciences Politiques (721-G04)		☑	
3	Externe (même région)	Centre Universitaire d'Alfou	712 - Droit (712-G02)		⚠	

Imprimer ma demande

IV. consulter les conditions d'accès:

Il est aussi possible de consulter les conditions d'accès pour tous les domaines en cliquant sur le menu « consulter les condition d'accès »

Une fenêtre contenant toute les conditions d'accès (accès wilaya, condition sur les notes des matières..) est affichée :

☰ Consulter la circulaire 🔍 Aide 🔍 🔍

Veuillez choisir le type de condition d'accès Veuillez choisir le domaine

TYPE	DOMAINE	FILIÈRE	ETABLISSEMENTS DE FORMATION			CONDITIONS D'ACCÈS
			ETABLISSEMENT	WILAYAS DE RATT.	SÉRIES DE BAC ET PRIORITÉS	BASE DE CLASSEMENT
			Université de Béjaïa	(06)Béjaïa,(19)Sétif		Le classement se fait sur la base de la moyenne générale obtenue au baccalauréat Priorité 1: Moyenne de bac doit être supérieur
			Université de Blida 1	(09)Blida ,(15)Tizi-Ouzou,(16)Alger,(44)Ain - Defla		
			Université de Djelfa	(17)Djelfa		
			Université de Médéa	(26)Médéa		
			Université de Ghardaïa	(47)Ghardaïa		
			Centre Universitaire de Tamanghasset	(11)Tamanrasset		
			Université d'Oum El Bouaghi	(04)Oum El-Bouaghi		
			université hatna			